

Innhold

Rapporter	2
Velg modul: Rapport	3
1.1 Totalt	4
1.3 Finansrapport	4
1.3.1 Finansrapport (#Z)	6
1.4 Betalinger	8
1.5 Omsetningsanalyse.....	9
2.1 Hovedgruppe rapport-liste.....	9
2.2 Varegruppe rapport-liste.....	10
3.1 Vare (plu) rapport-liste.....	10
3.2.1 Vare(plu) prisnivå rapport-liste (#Z).....	12
3.4 Vare(plu) rapport-liste ink.MVA.....	13
3.5.1 Vare(plu) rapport-liste ink.MVA(#Z).....	14
3.6 Vare(plu) kryss salg.....	15
3.7 Transaksjoner med bestemt vare.....	16
3.8 Detaljert Vare(plu) salg.....	16
4.1.1 MVA per Varegruppe(#Z)	18
4.2 MVA per Hovedgruppe.....	18
4.2.1 MVA per Hovedgruppe(#Z)	19

Rapporter

Her går vi gjennom de ulike rapportene dere kan ta ut fra sky applikasjonen. Vi går igjennom modulen Rapporter2 da mest brukte rapportene ligger her. Her kan dere få tilgang til blant annet dagsoppgjørene fra kassen og samlet finansielle data over valgt dato intervall. Dere kan også få oversikt over samtlige vare salg eller salg per varegruppe. Hver rapport gir deg mulighet til å velge et datointervall rapporten skal gjelde for.

Det første du må gjøre er å logge inn

Gå til : <http://www.s8r.no/minside/>

Logg inn med brukernavn og passord

Logg inn

Vennligst legg inn ditt brukernavn og passord

[Registrer](#) hvis du ikke har en konto.

Glemt brukernavn? [Trykk her!](#)

Glemt passord? [Trykk her!](#)

Brukernavn:	<input type="text"/>
Passord:	<input type="password"/>
<input type="checkbox"/> Forbli pålogget	
<input type="button" value="Logg inn"/>	

Velg modul: Rapport

Under fanen oversikt ser du hvilke moduler du har tilgang på i ditt system. Du har to rapport moduler, Rapporter1 og Rapporter2. Her går vi først igjennom Rapporter2.


Trykk på Rapporter2.


Oversikt | Min konto | TopTouch website


SALG I DAG


Total omsetning	Totalt antall transaksjoner	Totalt artikler
-	-	-
Gjennomsnittlig per artikkel	Gjennomsnittlig artikler per transaksjon	Gjennomsnittlig omsetning per transaksjon
-	-	-


PROGRAMMER



Z-reports



Rapporter 1



Rapporter 2


Ansatte


Vareadministrasjon 1


Vareadministrasjon 2


Gave- og verdikort


WordPress



www.toptouch.eu

Du får opp bildet nedenfor. Under emner kan du velge ulike kategorier. For hver kategori kan du hente ut en eller flere rapporttyper. Velg kategori A Omsetning. Under Rapporttype velger du hvilken rapporttype du ønsker å se på. Velg datointervallet for rapporten under fra og til.

Oversikt | Min konto | TopTouch website

Emne

A Omsetning ▼

Rapporttype

1.1 Totalt ▼


For ekspeditør

Alle ekspeditører ▼


Avdeling

Default ▼

Fra

26.09.2018


Til

26.09.2018


Velg parametere og trykk på "Sjekk" knappen for å laste inn rapporten.

1.1 Totalt

Gir deg det totale salget og de fem varene du har solgt mest av. Du ser også hvor stor omsetning du hadde på varen du solgte mest av for ulike klokkeslett. Velg ønsket datointervall og trykk på den blå firkanten med hvitt haketegn.

Oversikt **Min konto** **TopTouch website**

Emne: A Omsetning Rapporttype: 1.1 Totalt For ekspeditør: Alle ekspeditører

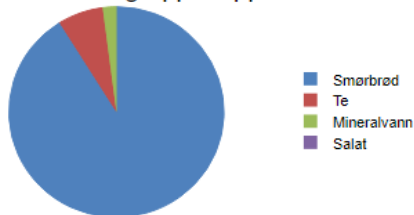
Avdeling: Default Fra: 25.09.2018 Til: 26.09.2018

Rapporttype: A Omsetning - 1.1 Totalt S8R
 Rapportdato: 25.09.2018 Til 26.09.2018 DEMO
 For ekspeditør: Alle ekspeditører DEMO DEMO
 Avdeling: Default

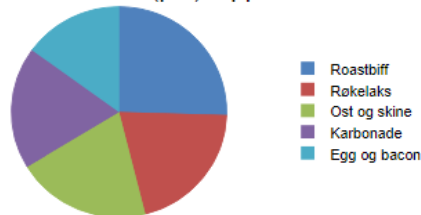
Totalt netto salg: kr 2 930,00

Antall transaksjoner: 26

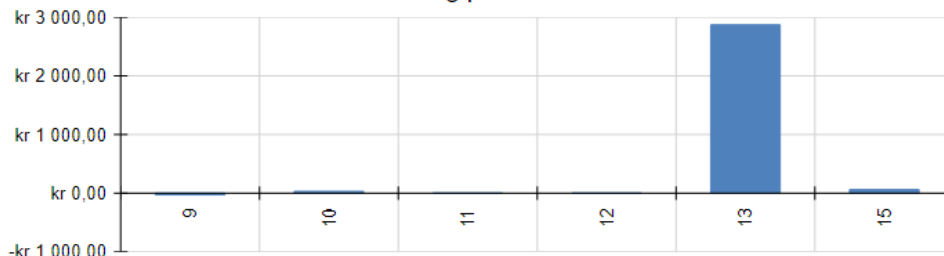
Varegruppe topp 5



Vare (plu) topp 5



Salg pr time



Printet 26.09.2018

1.3 Finansrapport

Gir deg regnskapsdata for datointervallet du valgte. Velg ønsket datintervall under fra og til, trykk så på den blå firkanten med det hvite hake tegnet.

Betalingsfunksjoner gir deg oversikt over hva som har blitt solgt med de ulike betalingstypene. Her har vi brukt Kontant, Bank og Gavekort. Men det kan legges opp flere betalingstyper som for eksempel mobilbetaling.

Skufftotaler gir deg oversikt over hvor mye du har i hver enkelt skuff. En skuff er en beholdning for ulike betalingstyper som kontant, bank, faktura, mobilbetaling etc. Det kan være forskjell mellom Betalingsfunksjoner og Skufftotaler da Betalingsfunksjonen viser salget imens en Skufftotal viser hva som er lagret i regnskapsposten. For eksempel er Kontant, posten som viser de fysiske kontantene du har i kasseskuffen. Kontant betaling, startveksel samt inn- og utbetalinger du selv foretar på kassen lagres her.

Merverdiavgift viser salg med og uten MVA samt det totale MVA beløpet.

Korreksjoner viser korreksjonene du har foretatt på kassen. Dette er refusjoner, korreksjoner og avbrutte transaksjoner. Korreksjon er det samme som refusjon. I kassebildet kan du bruke korreksjon istedenfor refusjon for å refundere flere varer samtidig.

Rabatt viser hvor mye du har gitt i rabat

Inn- og utbetalinger gir oversikt over inn og utbetalinger, til de ulike skuffene, beholdningene i systemet. Du får oversikt over samlet beholdning for det valgte datointervallet. For eksempel hvor mye penger du fysisk har lagt til eller tatt ut av skuffen.

Change inn og change out er funksjonene som tar ut eller legger igjen penger under dagsoppgjøret. Change out viser hvor mye du legger igjen i skuffen til neste dag. Dette kommer inn som Change inn på neste dagsoppgjør. Change inn viser hvor mye penger som ble lagt igjen i skuffen under forrige dagsoppgjør.

Amount to put in night safe, viser hvor mye penger du tar ut for å sette i banken.

Betal inn og betal ut, viser hvor mye vekslepenger du fysisk legger inn eller tar ut av skuffen. Dette er knappene betal inn og betal ut du bruker i kassen.

Deficit viser hvor stort avvik du har fått under dagsoppgjøret.

Gavekort solgt viser hvor mye gavekort du har solgt.

1.3.1 Finansrapport (#Z)

Oversikt | **Min konto** | **S8R Butikksystemer AS**
s8rrestaurant | Logg ut

Emne: A Omsetning | Rapporttype: 1.3.1 Finansrapport (Z#) ✓

Avdeling: S8R restaurant | Z-teller fra: 95 (20.12.2018 13.02 20.12.2018 13.19) | Z-teller til: 95 (20.12.2018 13.02 20.12.2018 13.19)

95 (20.12.2018 13.02 20.12.2018 13.19) 5555 test

Ekspeditor: Alle

Avdeling: S8R restaurant

Totalt netto salg: kr 315,00 **Antall transaksjoner: 2**

Betalingsfunksjoner

BANK	1	kr 195,00
GAVEKORT	1	kr 120,00
KONTANT	2	kr 0,00
		4
		kr 315,00

Skufftotaler

Bank	kr 195,00
Gavekort	kr 120,00
penger i skuff	kr 0,00

Merverdiavgift (MVA)

	Eksklusiv mva	Mva-beløp	Inkludert mva
Merverdiavgift (MVA) 25,00%	kr 252,00	kr 63,00	kr 315,00
	kr 252,00	kr 63,00	kr 315,00

Refusjoner

Refusjon	2	kr 160,00
	2	kr 160,00

Rabatt

Inn- og utbetalinger

Change Out	1	-kr 1 000,00
Change In	1	kr 2 000,00
Deficit	1	-kr 200,00
Put in the night safe	1	-kr 1 500,00
Betal ut	1	-kr 300,00
Betal inn	1	kr 500,00
Gavekortsalg	1	kr 500,00
	7	kr 0,00

Gir deg oversikt over dagsoppgjørene dine. Under Z-teller fra og Z-teller til, kan du velge hvilke Z-rapporter du ønsker å vise. Hver Z-rapport får et eget nummer fra en og oppover. Du kan velge å vise kun en Z-rapport. Da velger du for eksempel nummer 2 for både Z-teller fra og Z-teller til. Du kan også velge å ta ut en samlet Z-rapport for hele måneden. Du kan se hvilke dato og tid hver enkelt Z-rapport gjelder for og velge for hele måneden. Regnskapstallene fra de ulike Z rapportene blir da slått sammen for hele måneden.

Z-rapporten har de samme postene som 1.3 Finansrapport, men her vises det kun for tidsrommet Z-rapporten eller rapportene gjelder for.

Velg ønsket datointervall og trykk på den blå firkanten med det hvite haketegnet.

Oversikt	Min konto	TopTouch website	
Emne	Rapporttype		
A Omsetning	1.3.1 Finansrapport (Z#)		
Avdeling	Z-teller fra	Z-teller til	
Default	2 (26.09.2018 12.34 27.09.2018 15.13)	2 (26.09.2018 12.34 27.09.2018 15.13)	
1 of 1 Export to the selected format Export			
Rapporttype	A Omsetning - 1.3.1 Finansrapport (Z#)	S8R	
Rapportdato	2 (26.09.2018 12.34 27.09.2018 15.13)	DEMO	
For ekspediter	2 (26.09.2018 12.34 27.09.2018 15.13)	DEMO DEMO	
Avdeling	Default		
Totalt netto salg: kr 3 680,00			
		Antall transaksjoner: 17	
Betalingsfunksjoner			
GAVEKORT	1	kr 100,00	
BANK	5	kr 750,00	
KONTANT	22	kr 2 830,00	
	28	kr 3 680,00	
Skufftotaler			
Bank		kr 950,00	
Gavekort		kr 100,00	
Kontant		kr 5 730,00	
Record		kr 0,00	
Merverdiavgift (MVA)			
	Eksklusiv mva	Mva-beløp	Inkludert mva
Merverdiavgift (MVA) 25,00%	kr 2 944,00	kr 736,00	kr 3 680,00
	kr 2 944,00	kr 736,00	kr 3 680,00
Korreksjoner			
Refusjon	16	kr 565,00	
Avbryt transaksjon	1	kr 210,00	
Korreksjon	10	kr 300,00	
	27	kr 1 075,00	
Rabatt			
Inn- og utbetalinger			
Change In	6	kr 12 400,00	
gavekortsalg	4	kr 700,00	
Change Out	1	-kr 10 000,00	
	11	kr 3 100,00	



1.4 Betalinger

Gir deg en oversikt over hvilke betalingstype som er brukt for hver enkelt transaksjon. På slutten av rapporten får samlet beløp for tidsrommet du valgte.

Emne	Rapporttype	For ekspeditør
A Omsetning	1.4 Betalinger	Alle ekspeditører
Avdeling	Fra	Til
TopTouch	28.09.2018	01.10.2018
Anbudet funksjoner		
Alle		

Rapporttype	A Omsetning - 1.4 Betalinger	Desi Kjøkken
Rapportdato	28.09.2018 Til 01.10.2018	Rosenholmsveien 4
For ekspeditør	Alle ekspeditører	1252 Oslo
Avdeling	TopTouch	


Dato	Tid	Beløp	Betalingstype
01.10.2018	11:23:00	kr 0,00	KONTANT
01.10.2018	11:26:00	kr 0,00	KONTANT
01.10.2018	11:27:00	kr 0,00	KONTANT
01.10.2018	11:28:00	kr 50,00	KONTANT
01.10.2018	11:28:00	-kr 50,00	KONTANT
01.10.2018	11:28:00	kr 50,00	KONTANT
01.10.2018	11:37:00	kr 79,00	KONTANT
01.10.2018	11:40:00	kr 84,00	KONTANT
01.10.2018	12:03:00	kr 1,00	BANK
01.10.2018	15:35:00	kr 1,00	BANK
01.10.2018	15:49:00	kr 0,00	KONTANT
01.10.2018	16:24:00	kr 69,00	KONTANT
01.10.2018	17:09:00	kr 1,00	KONTANT
01.10.2018	17:18:00	kr 0,00	KONTANT
01.10.2018	17:18:00	kr 0,00	KONTANT
01.10.2018	19:10:00	kr 101,00	KONTANT
		kr 386,00	

Printet	03.10.2018
---------	------------



1.5 Omsetningsanalyse

Gir deg en oversikt over hvor mye som ble solgt på de ulike transaksjonstypene.

Oversikt | **Min konto** | **TopTouch website**

Emne: A Omsetning | Rapporttype: 1.5 Omsetning analyse 

Avdeling: Default | Fra: 03.09.2018 | Til: 03.10.2018

1 of 1 | Export to the selected format | Export  

Rapporttype: A Omsetning - 1.5 Omsetning analyse | S8R
 Rapportdato: 03.09.2018 Til 03.10.2018 | DEMO
 Avdeling: Default | DEMO DEMO

Transaksjonstypene


	Antall		Beløp	
Direkte salg	53	100 %	kr 6 490,00	100 %
	53		kr 6 490,00	

Printet: 03.10.2018



2.1 Hovedgruppe rapport-liste

Gir deg oversikt over hvor mye som er solgt på hver enkelt hovedgruppe

Oversikt | **Min konto** | **TopTouch website**

Emne: A Omsetning | Rapporttype: 2.1 Hovedgruppe rapport-liste | For ekspeditør: Alle ekspeditører 

Avdeling: Default | Fra: 14.09.2018 | Til: 04.10.2018

1 of 1 | Export to the selected format | Export  

Rapporttype: A Omsetning - 2.1 Hovedgruppe rapport-liste | S8R
 Rapportdato: 14.09.2018 Til 04.10.2018 | DEMO
 For ekspeditør: Alle ekspeditører | DEMO DEMO
 Avdeling: Default

Kafe	180	kr 6 490,00	100,0 %
	180	kr 6 490,00	

Printet: 04.10.2018

2.2 Varegruppe rapport-liste

Gir deg oversikt over hvor mye som er solgt for hver enkelt varegruppe.

Oversikt | **Min konto** | **TopTouch website**

Emne: A Omsetning | Rapporttype: 2.2 Varegruppe rapport-liste | For ekspeditør: Alle ekspeditører

Avdeling: Default | Fra: 14.09.2018 | Til: 04.10.2018

Export to the selected format | Export

Rapporttype	A Omsetning - 2.2 Varegruppe rapport-liste			S8R
Rapportdato	14.09.2018 Til 04.10.2018			DEMO
For ekspeditør	Alle ekspeditører			DEMO DEMO
Avdeling	Default			

Mineralvann	15	kr 450,00	6,9 %
Salat	5	kr 210,00	3,2 %
Smørbrød	148	kr 5 590,00	86,1 %
Te	12	kr 240,00	3,7 %
Kafe	180	kr 6 490,00	
Totalt	180	kr 6 490,00	

Printet 04.10.2018

3.1 Vare (plu) rapport-liste

Gir deg oversikt over hvor mye du har solgt av hver vare og hva dette utgjør i kontanter. Du får også en oversikt over antall salg per hovedgruppe.

Oversikt | **Min konto** | **TopTouch website**

Emne: A Omsetning | Rapporttype: 3.1 Vare (plu) rapport-liste | For ekspeditør: Alle ekspeditører

Avdeling: Default | Fra: 14.09.2018 | Til: 04.10.2018

Export to the selected format | Export

Rapporttype	A Omsetning - 3.1 Vare (plu) rapport-liste			S8R
Rapportdato	14.09.2018 Til 04.10.2018			DEMO
For ekspeditør	Alle ekspeditører			DEMO DEMO
Avdeling	Default			

Farris	15	kr 450,00
Mineralvann	15	kr 450,00
Cæsar salat	4	kr 160,00
Chevre salat	1	kr 50,00
Salat	5	kr 210,00
Egg og bacon	16	kr 640,00
Karbonade	26	kr 1 300,00
Ost og skine	74	kr 2 220,00
Roastbiff	22	kr 880,00
Røkelaks	10	kr 550,00
Smørbrød	148	kr 5 590,00
Grønn te	12	kr 240,00
Te	12	kr 240,00
Kafe	180	kr 6 490,00
Totalt	180	kr 6 490,00

Printet 04.10.2018



3.2 Vare(plu) prisnivå rapport liste

Du kan ha ulike priser på en vare. Rapporten gir deg oversikt over antallet du har solgt av hver vare og hvor mye du har solgt for på hvert enkelt prisnivå. Du får også summert salget av alle varene innenfor en varegruppe.

Oversikt		Min konto	TopTouch website		
Emne	Rapporttype	For ekspeditør			
A Omsetning	3.2 Vare (plu) prisnivå rapport liste	Alle ekspeditører			
Avdeling	Fra	Til			
Default	28.09.2018	04.10.2018			
Export to the selected format <input type="button" value="Export"/> <input type="button" value="Print"/>					
Rapporttype	A Omsetning - 3.2 Vare (plu) prisnivå rapport liste		S8R		
Rapportdato	28.09.2018 Til 04.10.2018		DEMO		
For ekspeditør	Alle ekspeditører		DEMO DEMO		
Avdeling	Default				
	Prisnivå 1	Prisnivå 2	Prisnivå 3	Prisnivå 4	Totalt
Farris	8 kr 240,00				8 kr 240,00
Mineralvann	8 kr 240,00				8 kr 240,00
Egg og bacon	4 kr 160,00				4 kr 160,00
Karbonade	4 kr 200,00				4 kr 200,00
Ost og skine	45 kr 1 350,00				45 kr 1 350,00
Roastbiff	3 kr 120,00				3 kr 120,00
Smørbrød	56 kr 1 830,00				56 kr 1 830,00
Totalt	64 kr 2 070,00				64 kr 2 070,00
Printet	04.10.2018				

3.2.1 Vare(plu) prisnivå rapport-liste (#Z)

Gir deg oversikt over antallet du har solgt av hver vare og hvor mye du har solgt for på hvert enkelt prisnivå for et eller flere dagsoppgjør. Du får også summert salget av alle varene innenfor en varegruppe.

Oversikt		Min konto		TopTouch website	
Emne		Rapporttype			
A Omsetning		3.2.1 Vare (plu) prisnivå rapport l...			
Avdeling		Z-teller fra		Z-teller til	
Default		7 (27.09.2018 15.18 03.10.2018 10.07) ...		7 (27.09.2018 15.18 03.10.2018 10.07) ...	
 Export to the selected format <input type="button" value="Export"/> 					
Rapporttype	A Omsetning - 3.2.1 Vare (plu) prisnivå rapport liste (Z#)				S8R
Rapportdato	7 (27.09.2018 15.18 03.10.2018 10.07) Gjeldende				DEMO
For ekspediterer	Alle ekspediterer				DEMO DEMO
Avdeling	Default				
	Prisnivå 1	Prisnivå 2	Prisnivå 3	Prisnivå 4	Totalt
Farris	8 kr 240,00				8 kr 240,00
Mineralvann	8 kr 240,00	0 kr 0,00	0 kr 0,00	0 kr 0,00	8 kr 240,00
Egg og bacon	5 kr 200,00				5 kr 200,00
Karbonade	11 kr 550,00				11 kr 550,00
Ost og skine	48 kr 1 440,00				48 kr 1 440,00
Roastbiff	3 kr 120,00				3 kr 120,00
Smørbrød	67 kr 2 310,00	0 kr 0,00	0 kr 0,00	0 kr 0,00	67 kr 2 310,00
Grønn te	1 kr 20,00				1 kr 20,00
Te	1 kr 20,00	0 kr 0,00	0 kr 0,00	0 kr 0,00	1 kr 20,00
Totalt	76 kr 2 570,00	0 kr 0,00	0 kr 0,00	0 kr 0,00	76 kr 2 570,00
Printet	04.10.2018				




3.4 Vare(plu) rapport-liste ink.MVA

Gir deg oversikt over hvor mye du har solgt av hver enkelt vare summert på varegruppe. Du får tallene ekskludert og inkludert MVA samt hvor mye av salget som er MVA.

Oversikt		Min konto	TopTouch website		
Emne	Rapporttype	For ekspeditør			
A Omsetning	3.4 Vare (plu) rapport-liste Ink. Mv	Alle ekspeditører			
Avdeling	Fra	Til			
Default	11.09.2018	04.10.2018			
<div style="text-align: right;"> Export to the selected format Export Print </div>					
Rapporttype	A Omsetning - 3.4 Vare (plu) rapport-liste Ink. Mva		S8R		
Rapportdato	11.09.2018 Til 04.10.2018		DEMO		
For ekspeditør	Alle ekspeditører		DEMO DEMO		
Avdeling	Default				
		Eks. Mva	MVA	Ink. Mva	
	Farris	15	kr 360,00	kr 90,00	kr 450,00
Mineralvann		15	kr 360,00	kr 90,00	kr 450,00
	Chevre salat	1	kr 40,00	kr 10,00	kr 50,00
	Cæsar salat	4	kr 128,00	kr 32,00	kr 160,00
Salat		5	kr 168,00	kr 42,00	kr 210,00
	Egg og bacon	16	kr 512,00	kr 128,00	kr 640,00
	Karbonade	26	kr 1 040,00	kr 260,00	kr 1 300,00
	Ost og skine	74	kr 1 776,00	kr 444,00	kr 2 220,00
	Roastbiff	22	kr 704,00	kr 176,00	kr 880,00
	Røkelaks	10	kr 440,00	kr 110,00	kr 550,00
Smørbrød		148	kr 4 472,00	kr 1 118,00	kr 5 590,00
	Grønn te	12	kr 192,00	kr 48,00	kr 240,00
Te		12	kr 192,00	kr 48,00	kr 240,00
Kafe		180	kr 5 192,00	kr 1 298,00	kr 6 490,00
Totalt		180	kr 5 192,00	kr 1 298,00	kr 6 490,00
Printet	04.10.2018				

3.5.1 Vare(plu) rapport-liste ink.MVA(#Z)


Gir deg oversikt over hvor mye du har solgt av hver enkelt vare summert på varegruppe for et eller flere dagsoppgjør. Du får tallene ekskludert og inkludert MVA samt hvor mye av salget som er MVA.

Oversikt		Min konto		TopTouch website	
Emne	Rapporttype				
A Omsetning	3.5.1 Varegruppe rapport-liste I ...				
Avdeling	Z-teller fra		Z-teller til		
Default	7 (27.09.2018 15.18 03.10.2018 10.07) ...		7 (27.09.2018 15.18 03.10.2018 10.07) ...		
 Export to the selected format <input type="button" value="Export"/>  					
Rapporttype	A Omsetning - 3.5.1 Varegruppe rapport-liste Ink. Mva (Z#)			S8R	
Rapportdato	7 (27.09.2018 15.18 03.10.2018 10.07) Gjeldende			DEMO	
For ekspediter	Alle ekspeditører			DEMO DEMO	
Avdeling	Default				
			Eks. Mva	MVA	Ink. Mva
	Mineralvann	8	kr 192,00	kr 48,00	kr 240,00
	Smørbrød	67	kr 1 848,00	kr 462,00	kr 2 310,00
	Te	1	kr 16,00	kr 4,00	kr 20,00
	Kafe	76	kr 2 056,00	kr 514,00	kr 2 570,00
	Totalt	76	kr 2 056,00	kr 514,00	kr 2 570,00
Printet	04.10.2018				

3.6 Vare(plu) kryss salg

Gir deg antall og sum samt en grafisk oversikt over de mest solgte varene. Du kan velge de tre, fem, ti etc. Mest solgte varene under Topp x.

Oversikt | **Min konto** | **TopTouch website**

Emne: A Omsetning | Rapporttype: 3.6 Vare (plu) kryss salg | For ekspeditør: Alle ekspeditører | Topp x: 3 

Avdeling: Default | Fra: 11.09.2018 | Til: 04.10.2018 | Varegruppe: Smørbrød | Vare (plu): Egg og bacon

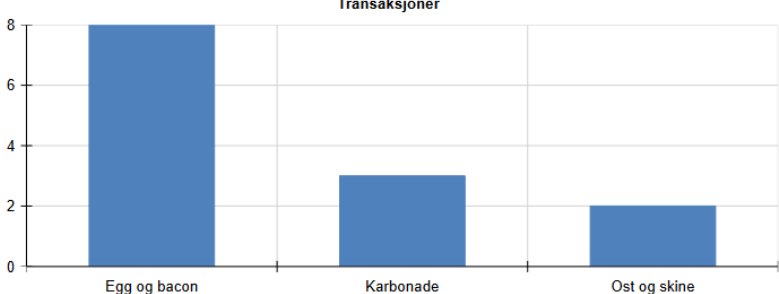
Export to the selected format | Export

Rapporttype: A Omsetning - 3.6 Vare (plu) kryss salg | S8R
 Rapportdato: 11.09.2018 Til 04.10.2018 | DEMO
 For ekspeditør: Alle ekspeditører | DEMO DEMO
 Avdeling: Default

Egg og bacon

	Antall	Beløp	Transaksjoner
Egg og bacon	16	kr 640,00	8
Karbonade	3	kr 150,00	3
Ost og skine	0	kr 0,00	2

Transaksjoner



Printet 04.10.2018

3.7 Transaksjoner med bestemt vare

Gir deg oversikt over salg for en bestemt vare. Velg hvilken varegruppe og vare du ønsker å se på.

Oversikt | **Min konto** | **TopTouch website**

Emne: A Omsetning | Rapporttype: 3.7 Transaksjoner med bestemt ...

Avdeling: Default | Fra: 11.09.2018 | Til: 04.10.2018 | Varegruppe: Smørbrød | Vare (plu): Egg og bacon

Export to the selected format | Export

Rapporttype: A Omsetning - 3.7 Transaksjoner med bestemt vare | S8R
 Rapportdato: 11.09.2018 Til 04.10.2018 | DEMO
 Avdeling: Default | DEMO DEMO

4 - Egg og bacon

Dato	Tid	Kasse #	Kvittering #	Antall	Beløp
03.10.2018	10:07:00	1	54	4	kr 160,00
27.09.2018	16:42:00	1	44	1	kr 40,00
26.09.2018	13:42:00	1	22	10	kr 400,00
26.09.2018	11:54:00	1	3	0	kr 0,00
25.09.2018	10:45:00	1	20	0	kr 0,00
25.09.2018	10:39:00	1	19	0	kr 0,00
25.09.2018	10:35:00	1	18	0	kr 0,00
24.09.2018	13:12:00	1	1	1	kr 40,00
				16	kr 640,00

Printet: 04.10.2018

3.8 Detaljert Vare(plu) salg

Gir deg oversikt over hvor mye du har solgt av hver enkelt vare samt tidspunkt varen ble solgt.

Oversikt | **Min konto** | **TopTouch website**

Emne: A Omsetning | Rapporttype: 3.8 Detaljert Vare (plu) salg | For ekspeditør: Alle ekspeditører

Avdeling: Default | Fra: 29.09.2018 | Til: 04.10.2018

Export to the selected format | Export

Rapporttype: A Omsetning - 3.8 Detaljert Vare (plu) salg | S8R
 Rapportdato: 29.09.2018 Til 04.10.2018 | DEMO
 Avdeling: Default | DEMO DEMO

Nummer	Navn	Dato	Tid	Kasse #	Kvittering #	Antall	Beløp
4	Egg og bacon	03.10.2018	10:07:00	1	54	4	kr 160,00
2	Roastbiff	03.10.2018	10:07:00	1	53	3	kr 120,00
3	Karbonade	03.10.2018	10:07:00	1	52	4	kr 200,00
1	Ost og skine	03.10.2018	10:07:00	1	51	4	kr 120,00
1	Ost og skine	03.10.2018	10:07:00	1	50	0	kr 0,00
						15	kr 600,00

Printet: 04.10.2018

4.1 MVA per Varegruppe

Gir deg oversikt over hvor mye du har solgt for hver MVA summert på hver enkelt varegruppe. Samt totalsalget per MVA.

Oversikt | **Min konto** | **TopTouch website**

Emne: A Omsetning | Rapporttype: 4.1 MVA per Varegruppe | For ekspeditør: Alle ekspeditører

Avdeling: Default | Fra: 20.09.2018 | Til: 04.10.2018

Export to the selected format | Export

Rapporttype	A Omsetning - 4.1 MVA per Varegruppe	S8R
Rapportdato	20.09.2018 Til 04.10.2018	DEMO
For ekspeditør	Alle ekspeditører	DEMO DEMO
Avdeling	Default	


		Antall	Eks. Mva	MVA	Ink. Mva
	25,0 %	15	kr 360,00	kr 90,00	kr 450,00
Mineralvann		15	kr 360,00	kr 90,00	kr 450,00
	25,0 %	5	kr 168,00	kr 42,00	kr 210,00
Salat		5	kr 168,00	kr 42,00	kr 210,00
	25,0 %	148	kr 4 472,00	kr 1 118,00	kr 5 590,00
Smørbrød		148	kr 4 472,00	kr 1 118,00	kr 5 590,00
	25,0 %	12	kr 192,00	kr 48,00	kr 240,00
Te		12	kr 192,00	kr 48,00	kr 240,00
Totalt	25,0 %	180	kr 5 192,00	kr 1 298,00	kr 6 490,00

Printet 04.10.2018



4.1.1 MVA per Varegruppe(#Z)

Gir deg oversikt over hvor mye du har solgt for hver MVA summert på hver enkelt varegruppe samt totalsalget per MVA for et eller flere dagsoppgjør.

Oversikt | **Min konto** | **TopTouch website**

Emne: A Omsetning | Rapporttype: 4.1.1 MVA per Varegruppe (Z#) 

Avdeling: Default | Z-teller fra: 1 (24.09.2018 13.12 26.09.2018 12.16) | Z-teller til: 7 (27.09.2018 15.18 03.10.2018 10.07) ...

Export to the selected format | Export  

Rapporttype	A Omsetning - 4.1.1 MVA per Varegruppe (Z#)		S8R
Rapportdato	1 (24.09.2018 13.12 26.09.2018 12.16)		DEMO
For ekspeditør	7 (27.09.2018 15.18 03.10.2018 10.07) Gjeldende		DEMO DEMO
Avdeling	Alle ekspeditører		
Avdeling	Default		


		Antall	Eks. Mva	MVA	Ink. Mva
	25,0 %	15	kr 360,00	kr 90,00	kr 450,00
Mineralvann		15	kr 360,00	kr 90,00	kr 450,00
	25,0 %	5	kr 168,00	kr 42,00	kr 210,00
Salat		5	kr 168,00	kr 42,00	kr 210,00
	25,0 %	148	kr 4 472,00	kr 1 118,00	kr 5 590,00
Smørbrød		148	kr 4 472,00	kr 1 118,00	kr 5 590,00
	25,0 %	12	kr 192,00	kr 48,00	kr 240,00
Te		12	kr 192,00	kr 48,00	kr 240,00
Totalt	25,0 %	180	kr 5 192,00	kr 1 298,00	kr 6 490,00



Printet 04.10.2018



4.2 MVA per Hovedgruppe

Gir deg oversikt over hvor mye du har solgt for hver MVA summert på hver enkelt hovedgruppe samt totalsalget per MVA.

Oversikt | **Min konto** | **TopTouch website**

Emne: A Omsetning | Rapporttype: 4.2 MVA per Hovedgruppes | For ekspeditør: Alle ekspeditører 

Avdeling: Default | Fra: 20.09.2018  | Til: 04.10.2018 

Export to the selected format | Export  







Rapporttype	A Omsetning - 4.2 MVA per Hovedgruppes		S8R
Rapportdato	20.09.2018 Til 04.10.2018		DEMO
For ekspeditør	Alle ekspeditører		DEMO DEMO
Avdeling	Default		

		Antall	Eks. Mva	MVA	Ink. Mva
	25,0 %	180	kr 5 192,00	kr 1 298,00	kr 6 490,00
Kafe		180	kr 5 192,00	kr 1 298,00	kr 6 490,00
	25,0 %	180	kr 5 192,00	kr 1 298,00	kr 6 490,00
Totalt		180	kr 5 192,00	kr 1 298,00	kr 6 490,00

Printet 04.10.2018

4.2.1 MVA per Hovedgruppe(#Z)

Gir deg oversikt over hvor mye du har solgt for hver MVA summert på hver enkelt hovedgruppe samt totalsalget per MVA. Dette vises for et eller flere dagsoppgjør.

Oversikt		Min konto	TopTouch website
Emne	Rapporttype		
A Omsetning	4.2.1 MVA per Hovedgruppes (Z#)		
Avdeling	Z-teller fra	Z-teller til	
Default	1 (24.09.2018 13.12 26.09.2018 12.16)	7 (27.09.2018 15.18 03.10.2018 10.07) ...	
   1 of 1 Export to the selected format Export  			
Rapporttype	A Omsetning - 4.2.1 MVA per Hovedgruppes (Z#)		S8R
Rapportdato	1 (24.09.2018 13.12 26.09.2018 12.16)		DEMO
	7 (27.09.2018 15.18 03.10.2018 10.07) Gjeldende		DEMO DEMO
For ekspediter	Alle ekspeditører		
Avdeling	Default		
		Antall	Eks. Mva
			MVA
			Ink. Mva
	25,0 %	180	kr 5 192,00
			kr 1 298,00
			kr 6 490,00
Kafe	25,0 %	180	kr 5 192,00
			kr 1 298,00
			kr 6 490,00
Totalt		180	kr 5 192,00
			kr 1 298,00
			kr 6 490,00
Printet	04.10.2018		