

Her går vi gjennom hvordan du kan legge til flere ekspeditører til kassen.

Det første du må gjøre er å logge inn

Gå til : <http://www.s8r.no/minside/>

Logg inn med brukernavn og passord

Logg inn

Vennligst legg inn ditt brukernavn og passord

[Registrer](#) hvis du ikke har en konto.

Glemt brukernavn? [Trykk her!](#)

Glemt passord? [Trykk her!](#)

Brukernavn:	<input type="text"/>
Passord:	<input type="password"/>
<input type="checkbox"/> Forbli pålogget	
<input type="button" value="Logg inn"/>	

Ansatte









For å legge til flere ansatte velger du modulen Ansatte.

Oversikt Min konto **TopTouch website**

SALG I DAG

Total omsetning	Totalt antall transaksjoner
-	-
Totalt artikler	Gjennomsnittlig per artikkel
-	-
Gjennomsnittlig artikler per transaksjon	Gjennomsnittlig omsetning per transaksjon
-	-

PROGRAMMER

 Z-reports	 Rapporter 1	 Rapporter 2		
 Ansatte	 Vareadministrasjon 1	 Vareadministrasjon 2	 Gave- og verdikort	 WordPress

Her kan du legge til flere ansatte ved å trykke på pluss tegnet. Eller redigere en eksisterende ansatt ved å trykke på pennen. Du angi en maks grense for hvor mye hver ansatt kan gi i refusjon. Om den ansatte skal ha administrator rettigheter. Det vil si at brukeren har rettigheter til alt på kassen. Du kan også velge at den ansatte skal være deaktivert. Du har ikke mulighet til å slette ansatte, kun deaktivere de.

Når du er ferdig trykker du på haketegnet for å lagre endringene.

Oversikt Min konto TopTouch website

Velg din avdeling Default

Nummer	Navn	Base
1	Marit	
2	Siv	
3	Per	
4	Umerh	
5	Svein	
6	Liv	
8	May-Britt	
9	Ellen	
10	Arne	
11	Kristine	

Base



Nummer 4

Navn Umerh

Max refusjon kr 0,00

Admin

Deaktivert

Sidestørrelse: 10

Page 1 of 2, items 1 to 10 of 18.

Jeg kan legge til så mange rettigheter jeg ønsker på en bruker. Jeg velger at Aune ikke skal ha tilgang til inn-og utbetalinger eller backoffice, som er websiden du kan få tilgang til fra kasseapparatet. Velger jeg admin vil alle boksene automatisk bli huket av.

Rapporter gir rettigheter til å se på rapporter i kassen og ta dagsoppgjøret.

Inn- og utbetalinger gir rettigheter til å ta ut eller legge til vekslepenger i kassen.

Refusjon og korreksjon gir rettigheter til å ta refusjoner på kassen.

Rabatter gir rettigheter til å gi rabatter i kassen.

Kunde gir rettigheter til å bruke kundemodulen i kassen.

Avbrutt transaksjon gir rettigheter til å avbryte transaksjoner i kassen.

Backoffice gir rettigheter til å gå til skyapplikasjonen via kassen.

Det vanlige er å la alle rettigheter være krysset av men at man er restriktiv på tilgang til backoffice og rapporter.

Deaktiver vil deaktivere ekspeditøren. Du kan ikke slette en ekspeditør som har brukt kassen, kun sette ekspeditøren inaktiv.

Oversikt Min konto TopTouch website

Velg din avdeling Default

Nummer	Navn	Base
1	Marit	
2	Siv	
3	Per	
4	Umerh	
5	Svein	
6	Liv	
8	May-Britt	
9	Ellen	
10	Arne	
11	Kristine	

Nummer: 21
Navn: Aune
Max refusjon: 5000
Admin:

Rettigheter

- Bestillinger
- Min. gjeldene
- Min. forrige
- Refusjon
- Avbrutt transaksjon
- Korreksjon
- Rabatt
- Inn-/ut Betalninger
- Kunde
- BackOffice
- Innstillingspanelet
- Rapporter

Deaktivert

Page 1 of 2, items 1 to 10 of 18.

